

瓦斯即查繳操作手冊



2025/6/9

橘子支付 APP-瓦斯費即查繳操作手冊

目錄

1. 下載 APP QRCode	2
2. 註冊橘子支付會員.....	3
3. 瓦斯費-即查繳(欣中瓦斯).....	5
情境 1：繳費成功，綁定載具	5
情境 2：繳費成功-未綁定載具	7
4. 瓦斯費-查詢繳費紀錄.....	9

1. 下載 APP QRCode

橘子支付 App







2. 註冊橘子支付會員

步驟一 開啟橘子支付 APP，點擊「立即體驗」	步驟二 點擊「我已詳閱並同意繼續」	步驟三 輸入手機號碼，點擊「取得驗證碼」	步驟四 輸入驗證碼
 <p>9:41</p> <p>橘子支付 串聯你的生活</p> <p>2023/12/23 - 01/31</p> <p>橘子支付 GAMIA PAY X 師園</p> <p>筆筆消費 享20% 回饋</p> <p>立即體驗</p>	 <p>9:41</p> <p><</p> <p>同意條款</p> <p>會員條款 隱私權條款</p> <p>六、若使用者因未使用本服務進行交易、或違反本服務相關規範而生之爭議、或使用者已向本公司為支付指示並向本公司為支付指示之再確認後，該筆款項如經撥付給交易相對人，本公司即解除此筆交易之履約保證，日後如有爭議問題，應由交易雙方自行協商處理，本公司得提供必要協助。</p> <p>七、本公司與使用者得以電子文件為意思表示，如該電子文件內容可完整呈現且足以辨識其身分，並可供日後查驗者，其效力與書面文件相同。</p> <p>八、使用者支付款項儲存於專用存款帳戶，所生孳息或其他收益之歸屬及運用依相關法令之規定。</p> <p>九、使用者不得非法利用本服務，亦不得提供電子支付帳戶供非法使用。使用者如有違反，應負法律責任。</p> <p>十、使用者於本公司註冊及開立一個以上之電子支付帳戶時，各帳戶收款及付款金額不得超過其所屬帳戶類別之限額，歸戶後總限額不得超過該使用者註冊及開立電子支付帳戶中最高類別之限額。</p> <p>十一、本公司提供使用者以信用卡或約定連結存款帳戶付款進行自動儲值服務，應與使用者約定每筆及每日自動儲值之限額，並提供使用者隨時調整限額及停止自動儲值之機制。</p> <p>十二、使用者應依本服務所設定之方式及流程使用本服務，如因使用者未依指定方式操作或違反本契約或本服務之相關約定，致未能順利完成交易、收款或付款者，使用者及其交易相對人應自行協調處理，本公司得提供必要之協助。</p> <p>十三、如使用者未遵守本契約條款或網站說明、交易頁面中之操作指示及相關安全機制等，本公司得暫停或拒絕向使用者提供本服務，且本公司不因而承擔損害賠償責任。</p> <p>須閱讀完所有條款內容才能點選同意按鈕！</p> <p>我已詳閱並同意繼續</p>	 <p>9:41</p> <p><</p> <p>1 手機驗證</p> <p>+886 900000000</p> <p>取得驗證碼</p> <p>完成</p> <p>1 2 3 ABC DEF 4 5 6 GHI JKL MNO 7 8 9 PQRS TUV WXYZ 0</p>	 <p>9:41</p> <p><</p> <p>1 手機驗證</p> <p>+886900***000 重傳驗證碼</p> <p>完成</p> <p>1 2 3 ABC DEF 4 5 6 GHI JKL MNO 7 8 9 PQRS TUV WXYZ 0</p>

3. 瓦斯費-即查繳(欣中瓦斯)

情境 1：繳費成功，綁定載具

<p>步驟一 使用有綁定載具的電支帳戶開始繳費</p>	<p>步驟二 進入生活繳費>瓦斯費之「繳費查詢」頁籤</p>	<p>步驟三 輸入查詢資訊，點選「查詢」</p>	<p>步驟四 選擇付款方式(電子錢包餘額/銀行帳戶快付)，點擊「付款」</p>
 <p>4:16 4G</p> <p>橘子支付</p> <p>付款 轉帳 生活服務 會員中心</p> <p>帳戶 12,128 儲值</p> <p>零用金 30 明細</p> <p>手機條碼 愛心條碼</p> <p>448</p> <p>1/235670</p> <p>複製</p> <p>7-11/全家/OK超商掃描付款條碼即完成電子發票自動歸戶</p> <p>顯示條碼 掃描條碼 發票載具 交易紀錄</p>	 <p>3:59 5G</p> <p>瓦斯費 繳費紀錄</p> <p>繳費查詢 條碼繳費 掃描繳費</p> <p>選擇常用瓦斯</p> <p>瓦斯費廠商*</p> <p>欣中瓦斯</p> <p>用戶號碼*</p> <p>2787849</p> <p>戶名*</p> <p>游美麗</p> <p>戶名需與實際繳款憑證如繳費通知單上列印戶名一致</p> <p>51</p> <p>此服務僅限帳戶付款。 可繳費瓦斯業者 繳費查詢 僅支援選單內的瓦斯業者。 條碼繳費、掃描繳費 [北區]大台北、欣隆、欣芝、陽明山、欣湖、欣欣、新海、欣泰、欣桃、新竹、中油公司 [中區] 竹建、竹名、裕苗、欣林、欣中、欣影、欣雲、中油公司 [南區] 欣嘉、大台南、欣南、欣高、欣雄、南鎮、欣屏。</p> <p>注意事項： 1. 繳費紀錄僅顯示透過當前頁籤進行繳費的紀錄，其他方式繳費的紀錄請切換至相應頁籤，點選右上角繳費紀錄查詢。 2. 繳費後無法自行取消，若需退費請洽各瓦斯業者客服中心。 3. 可預先設定電子發票手機條碼載具(會員中心>會員設定>發票載具) 瓦斯業者將於對銷帳完成開立電子發票，用戶可於48小時後至財政部電子發票整合服務平台查詢，如未設定手機載具條碼，瓦斯業者將不會寄送憑證，請依繳費帳單之注意事項妥善保存原始「繳費通知單」或「繳費憑證」以利發票兌獎。如有發票問題請洽各瓦斯業者客服中心。</p> <p>查詢</p>	 <p>3:58 5G</p> <p>瓦斯費 繳費紀錄</p> <p>繳費查詢 條碼繳費 掃描繳費</p> <p>選擇常用瓦斯</p> <p>瓦斯費廠商*</p> <p>欣中瓦斯</p> <p>用戶號碼*</p> <p>2787849</p> <p>戶名*</p> <p>游美麗</p> <p>戶名需與實際繳款憑證如繳費通知單上列印戶名一致</p> <p>51</p> <p>此服務僅限帳戶付款。 可繳費瓦斯業者 繳費查詢 僅支援選單內的瓦斯業者。 條碼繳費、掃描繳費 [北區]大台北、欣隆、欣芝、陽明山、欣湖、欣欣、新海、欣泰、欣桃、新竹、中油公司 [中區] 竹建、竹名、裕苗、欣林、欣中、欣影、欣雲、中油公司 [南區] 欣嘉、大台南、欣南、欣高、欣雄、南鎮、欣屏。</p> <p>注意事項： 1. 繳費紀錄僅顯示透過當前頁籤進行繳費的紀錄，其他方式繳費的紀錄請切換至相應頁籤，點選右上角繳費紀錄查詢。 2. 繳費後無法自行取消，若需退費請洽各瓦斯業者客服中心。 3. 可預先設定電子發票手機條碼載具(會員中心>會員設定>發票載具) 瓦斯業者將於對銷帳完成開立電子發票，用戶可於48小時後至財政部電子發票整合服務平台查詢，如未設定手機載具條碼，瓦斯業者將不會寄送憑證，請依繳費帳單之注意事項妥善保存原始「繳費通知單」或「繳費憑證」以利發票兌獎。如有發票問題請洽各瓦斯業者客服中心。</p> <p>查詢</p>	 <p>3:30 60%</p> <p>付款</p> <p>實付金額 NTD 947</p> <p>零用金 NTD 669</p> <p>訂單金額 NTD 947</p> <p>收款人 欣中瓦斯(*欣中瓦斯)</p> <p>付款方式 帳戶 NTD 55,819</p> <p>* 此服務僅限帳戶付款</p> <p>294</p> <p>瓦斯費 NTD 947</p> <p>繳費期限 11403</p> <p>付款</p>

步驟五
輸入支付密碼







步驟六
顯示付款結果(成功)



步驟七
進入生活繳費>瓦斯費之「繳費查詢」頁籤，
點選「繳費紀錄」
該筆繳費顯示載具號碼



情境 2：繳費成功-未綁定載具

<p>步驟一 使用未綁定載具的電支帳戶開始繳費</p>	<p>步驟二 進入生活繳費>瓦斯費之「繳費查詢」頁籤</p>	<p>步驟三 輸入查詢資訊，點選「查詢」</p>	<p>步驟四 選擇付款方式(電子錢包餘額/銀行帳戶快付)，點擊「付款」</p>
	 <p>82 此服務僅限帳戶付款。 繳費瓦斯業者 繳費查詢 僅支援選單內的瓦斯業者。 條碼繳費、掃描繳費 [北區]大台北、欣隆、欣芝、陽明山、欣湖、欣欣、新海、欣泰、欣桃、新竹、中油公司 [中區] 竹建、竹名、裕苗、欣林、欣中、欣彰、欣雲、中油公司 [南區] 欣嘉、大台南、欣南、欣高、欣雄、南鎮、欣屏。</p> <p>注意事項： 1. 繳費紀錄僅顯示透過當前頁籤進行繳費的紀錄，其他方式繳費的紀錄請切換至相應頁籤，點選右上角繳費紀錄查詢。 2. 繳費後無法自行取消，若需退費請洽各瓦斯業者客服中心。 3. 可預先設定電子發票手機條碼載具(會員中心>會員設定>發票載具) 瓦斯業者將於查對銷帳完成開立電子發票，用戶可於48小時後至財部電子發票整合服務平台查詢。如未設定手機載具條碼，瓦斯業者將不會寄送憑證，請依繳費帳單之注意事項妥善保存原始「繳費通知單」或「繳費憑證」以利發票兌獎。如有發票問題請洽各瓦斯業者客服中心。</p>	 <p>51 游美麗</p> <p>* 此服務僅限帳戶付款。 可繳費瓦斯業者 繳費查詢 僅支援選單內的瓦斯業者。 條碼繳費、掃描繳費 [北區]大台北、欣隆、欣芝、陽明山、欣湖、欣欣、新海、欣泰、欣桃、新竹、中油公司 [中區] 竹建、竹名、裕苗、欣林、欣中、欣彰、欣雲、中油公司 [南區] 欣嘉、大台南、欣南、欣高、欣雄、南鎮、欣屏。</p> <p>注意事項： 1. 繳費紀錄僅顯示透過當前頁籤進行繳費的紀錄，其他方式繳費的紀錄請切換至相應頁籤，點選右上角繳費紀錄查詢。 2. 繳費後無法自行取消，若需退費請洽各瓦斯業者客服中心。 3. 可預先設定電子發票手機條碼載具(會員中心>會員設定>發票載具) 瓦斯業者將於查對銷帳完成開立電子發票，用戶可於48小時後至財部電子發票整合服務平台查詢。如未設定手機載具條碼，瓦斯業者將不會寄送憑證，請依繳費帳單之注意事項妥善保存原始「繳費通知單」或「繳費憑證」以利發票兌獎。如有發票問題請洽各瓦斯業者客服中心。</p>	

步驟五

輸入支付密碼顯示付款結果



步驟六

顯示付款結果(成功)


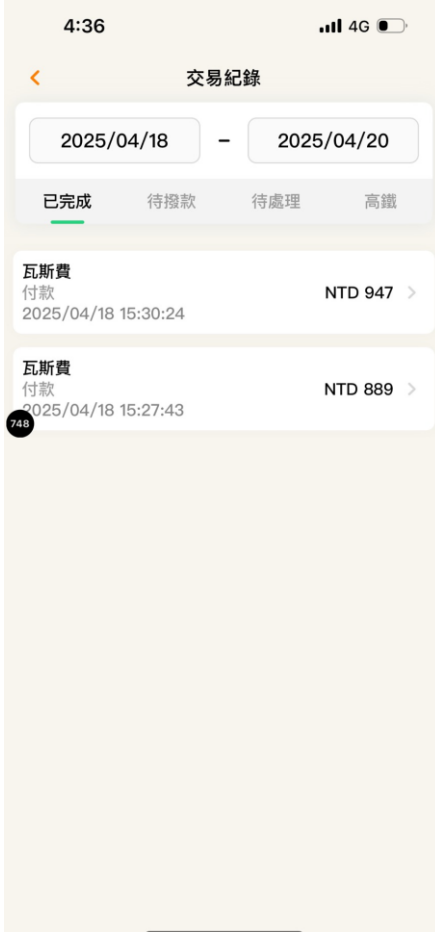



步驟七

進入生活繳費>瓦斯費之「繳費查詢」頁籤，
點選「繳費紀錄」
該筆繳費不顯示載具號碼欄位



4. 瓦斯費-查詢繳費紀錄

步驟一 進入首頁>交易紀錄	步驟二 點選欲查看之紀錄	步驟三 顯示繳費紀錄明細
 <p>4:37 4G</p> <p>橘子支付</p> <p>付款 轉帳 生活服務 會員中心</p> <p>帳戶 12,128 儲值</p> <p>零用金 30 明細</p> <p>QR Code</p> <p>69335901496350248</p> <p>770</p> <p>顯示條碼 掃描條碼 發票載具 交易紀錄</p>	 <p>4:36 4G</p> <p>交易紀錄</p> <p>2025/04/18 - 2025/04/20</p> <p>已完成 待撥款 待處理 高鐵</p> <p>瓦斯費 付款 NTD 947 > 2025/04/18 15:30:24</p> <p>瓦斯費 付款 NTD 889 > 2025/04/18 15:27:43</p> <p>748</p>	 <p>4:37 4G</p> <p>交易紀錄</p> <p>實付金額 NTD 947</p> <p>訂單金額 NTD 947</p> <p>零用金 NTD 0</p> <p>交易單號 20250418101274014027</p> <p>款項狀態 付款</p> <p>收款人 瓦斯費 (*0641)</p> <p>付款方式 帳戶</p> <p>交易時間 2025/04/18 15:30:24</p> <p>備註 2646261405103151R2646260114 0319 14035Y000000947</p> <p>751</p>