



# 台北富邦銀行 欣中瓦斯即查繳操作流程





**即查繳繳費流程(填寫載具號碼)**

# 欣中瓦斯即查繳操作流程(1/3)



## 點選瓦斯費



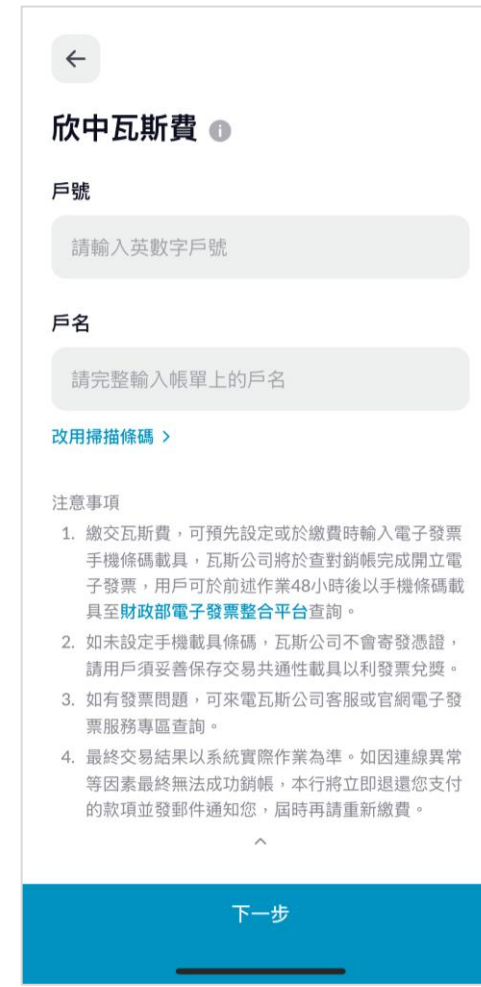
## 選擇瓦斯業者



## 可輸入關鍵字查詢



## 進入輸入資料頁



# 欣中瓦斯即查繳操作流程(2/3)



## 查得繳費帳單

15:59

選擇繳費帳單

用戶號碼 [REDACTED]

114年8月

單號末四碼 [完整單號](#)

裝置地址 [REDACTED] **\$223** ✓

繳費期限 2025/08/27

備註 逾期超商仍可代收至 114/09/26，違約金將於下期帳單內計收

注意事項

- 繳交瓦斯費，可預先設定或於繳費時輸入電子發票手機條碼載具，瓦斯公司將於查對銷帳完成開立電子發票，用戶可於前述作業48小時後以手機條碼載具至[財政部電子發票整合平台](#)查詢。
- 如未設定手機載具條碼，瓦斯公司不會寄發憑證，請用戶須妥善保存交易共通性載具以利發票兌獎。
- 如有發票問題，可來電瓦斯公司客服或官網電

已選擇 1 筆 總金額 \$223

下一步

## 查得繳費帳單 (不可繳費)

選擇繳費帳單

戶號 [REDACTED]

⚠ 無法進行線上繳費，如有疑問，請洽欣中瓦斯費

114年05月

單號末四碼 [完整單號](#)

裝置地址 [REDACTED] **\$766**

繳費期限 2299/12/31

備註 貴用戶已於114/05/06停止供給天然氣，可聯繫欣中公司辦理復表。

注意事項

- 繳交瓦斯費，可預先設定或於繳費時輸入電子發票手機條碼載具，瓦斯公司將於查對銷帳完成開立電子發票，用戶可於前述作業48小時後以手機條碼載具至[財政部電子發票整合平台](#)查詢。
- 如未設定手機載具條碼，瓦斯公司不會寄發憑證，請用戶須妥善保存交易共通性載具以利發票兌獎。
- 如有發票問題，可來電瓦斯公司客服或官網電子發票服務專區查詢。
- 最終交易結果以系統實際作業為準。如因連線異常等因素最終無法成功銷帳，本行將立即退還您支付的款項並發郵件通知您，屆時再請重新繳費。

## 選擇繳費方式 (填寫載具號碼)

16:01

選擇繳費方式

繳費項目 欣中瓦斯費

用戶號碼 [REDACTED]

繳費帳單 共 1 筆 [帳單資訊](#)

繳費金額 **\$223**

扣款方式

帳戶  信用卡

[REDACTED]

即時餘額 [REDACTED]

發票載具 (選填)  記住載具

[REDACTED]

下一步

## 確認繳費資訊

16:01

確認繳費資訊

**\$223**

欣中瓦斯費

用戶號碼 [REDACTED]

共 1 筆 [帳單資訊](#)

扣款方式 [REDACTED]

即時餘額 [REDACTED]

手續費 **\$0**

發票載具 [REDACTED]

確認繳費

# 欣中瓦斯即查繳操作流程(3/3)



## 完成繳費



## 完成繳費 (明細展開)



# 查看繳費紀錄



所有服務 > 繳費 > 繳費紀錄



查看繳費紀錄



**即查繳繳費流程(未填寫載具號碼)**

# 欣中瓦斯即查繳操作流程(1/3)



## 點選瓦斯費



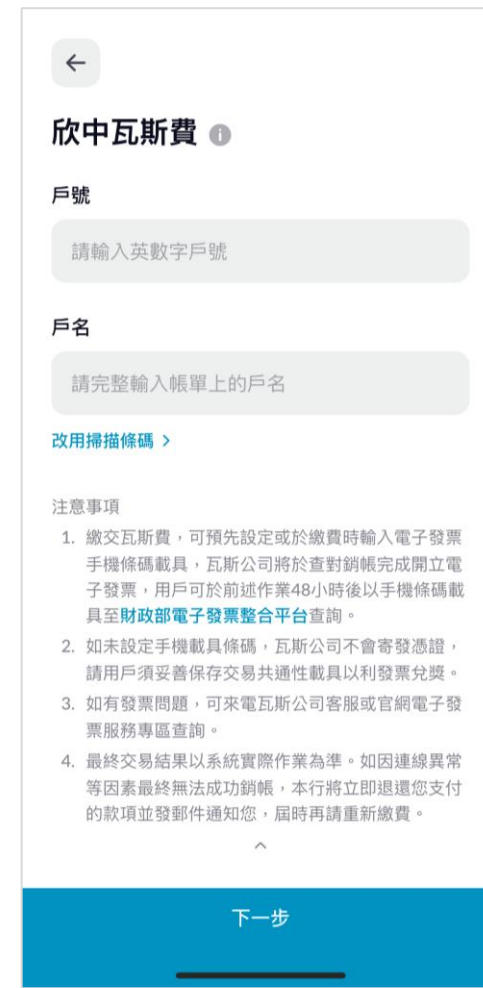
## 選擇瓦斯業者



## 可輸入關鍵字查詢



## 進入輸入資料頁



# 欣中瓦斯即查繳操作流程(2/3)



## 查得繳費帳單

選擇繳費帳單

用戶號碼 [REDACTED]

114年8月

單號末四碼 [完整單號](#)

裝置地址 [REDACTED]

繳費金額 **\$3,703** ✓

繳費期限 2025/08/27

備註 逾期超商仍可代收至 114/09/26, 違約金將於下期帳單內計收

注意事項

- 繳交瓦斯費, 可預先設定或於繳費時輸入電子發票手機條碼載具, 瓦斯公司將於查對銷帳完成開立電子發票, 用戶可於前述作業48小時後以手機條碼載具至[財政部電子發票整合平台](#)查詢。
- 如未設定手機載具條碼, 瓦斯公司不會寄發憑證, 請用戶須妥善保存交易共通性載具以利發票兌獎。
- 如有發票問題, 可來電瓦斯公司客服或官網電子發票服務專區查詢。

已選擇 1 筆 總金額 \$3,703

下一步

## 查得繳費帳單 (不可繳費)

選擇繳費帳單

戶號 [REDACTED]

⚠ 無法進行線上繳費, 如有疑問, 請洽欣中瓦斯費

114年05月

單號末四碼 [完整單號](#)

裝設地址 [REDACTED]

繳費金額 **\$766**

繳費期限 2299/12/31

備註 貴用戶已於114/05/06停止供給天然氣, 可聯繫欣中公司辦理復表。

注意事項

- 繳交瓦斯費, 可預先設定或於繳費時輸入電子發票手機條碼載具, 瓦斯公司將於查對銷帳完成開立電子發票, 用戶可於前述作業48小時後以手機條碼載具至[財政部電子發票整合平台](#)查詢。
- 如未設定手機載具條碼, 瓦斯公司不會寄發憑證, 請用戶須妥善保存交易共通性載具以利發票兌獎。
- 如有發票問題, 可來電瓦斯公司客服或官網電子發票服務專區查詢。
- 最終交易結果以系統實際作業為準。如因連線異常等因素最終無法成功銷帳, 本行將立即退還您支付的款項並發郵件通知您, 屆時再請重新繳費。

下一步

## 選擇繳費方式 (未填寫載具號碼)

欣中瓦斯費

繳費項目 欣中瓦斯費

用戶號碼 [REDACTED]

繳費帳單 共 1 筆 [帳單資訊](#)

繳費金額 **\$3,703**

扣款方式

帳戶  信用卡

[REDACTED]

卡片效期

[REDACTED]

發票載具 (選填)  記住載具

[REDACTED]

下一步

## 確認繳費資訊

確認繳費資訊

**\$3,703**

欣中瓦斯費

用戶號碼 [REDACTED]

共 1 筆 [帳單資訊](#)

扣款方式 [REDACTED]

手續費 **\$0**

確認繳費

# 欣中瓦斯即查繳操作流程(3/3)



## 完成繳費



已成功繳費

**\$3,703**

2025/08/15 15:54:30

欣中瓦斯費  
查看明細 ▾

[加入我的帳單](#) [查看繳費紀錄](#)

**1** 如尚未設定自動扣繳，建議可前往進行設定  
[設定自動扣繳 →](#)

關閉

## 完成繳費 (明細展開)

欣中瓦斯費



已成功繳費

**\$3,703**

2025/08/15 15:54:30

欣中瓦斯費  
查看明細 ^

用戶號碼 [REDACTED]

繳費帳單 共 1 筆 [帳單資訊](#)

扣款方式 [REDACTED]

手續費 \$0

[加入我的帳單](#) [查看繳費紀錄](#)

關閉

# 查看繳費紀錄



## 所有服務 > 繳費 > 繳費紀錄

所有服務

幣 外幣 繳費 信用卡 投資理

繳費

- 繳費總覽
- 繳費紀錄
- 繳費項目
- 自動扣繳設定

信用卡

- 消費與帳單
- 優惠與回饋
- 消費分期
- 預借現金
- 線上辦卡
- 信用卡服務設定

首頁 理財 收付 貸款 所有服務

## 查看繳費紀錄

繳費紀錄

8月 7月 6月 5月 4月

8月

欣中瓦斯費 \$3,703 ^

08/15

繳費狀態 成功

交易時間 2025/08/15 15:54:30

繳費單號 [REDACTED]

扣款方式 信用卡

金額 \$3,703

載具類別 ED0001

載具號碼 [REDACTED]

用戶號碼 [REDACTED]

帳單年月 11408

裝置地址 [REDACTED]

備註 逾期超商仍可代收至 114/09/26，違約金將 於下期帳單內計收

請依最終實際扣款結果為準。



# 推播通知流程

# 推播通知流程(1/2)

完成繳費點選  
加入我的帳單

已成功繳費  
\$235  
2025/08/13 16:02:32

欣中瓦斯費  
查看明細

加入我的帳單 查看繳費紀錄

如尚未設定自動扣繳，建議可前往進行設定  
設定自動扣繳 ->

關閉

可輸入帳單暱稱，  
未輸入則顯示欣中瓦斯

欣中瓦斯費  
\$235  
2025/08/13 16:02:32

欣中瓦斯費

加入我的帳單

帳單暱稱 (選填)

請輸入帳單暱稱

至多輸入8個中文字，或16個英文字。  
1. 加入我的帳單後，可於「繳費總覽」快速查詢是否有待繳帳單。  
2. 若需取消，請至繳費總覽「我的帳單」中刪除。

儲存

進行設定  
設定自動扣繳 ->

關閉

輸入完畢後按下儲存

欣中瓦斯費  
已成功繳費  
\$235

欣中瓦斯費

加入我的帳單

帳單暱稱 (選填)

欣中瓦斯測試1

至多輸入8個中文字，或16個英文字。  
1. 加入我的帳單後，可於「繳費總覽」快速查詢是否有待繳帳單。  
2. 若需取消，請至繳費總覽「我的帳單」中刪除。

儲存

說明：  
1. 用戶在成功繳費後才可加入我的帳單，Fubon+可儲存成功繳費的戶號及戶名，避免顧客自行輸入錯誤查不到帳單。  
2. 在繳費總覽頁可刪除我的帳單，若要重新加入，需再完成一次成功繳費。  
3. 同一繳費項目可儲存多個我的帳單，如：家中瓦斯費、租屋處瓦斯費。

關閉

完成加入我的帳單

←

繳費總覽

PAY 立即繳費 條碼繳費 繳費紀錄 自動扣繳

我的帳單  
目前查無待繳帳單，可直接點擊帳單即時查詢

刷新  
欣中瓦斯測試1

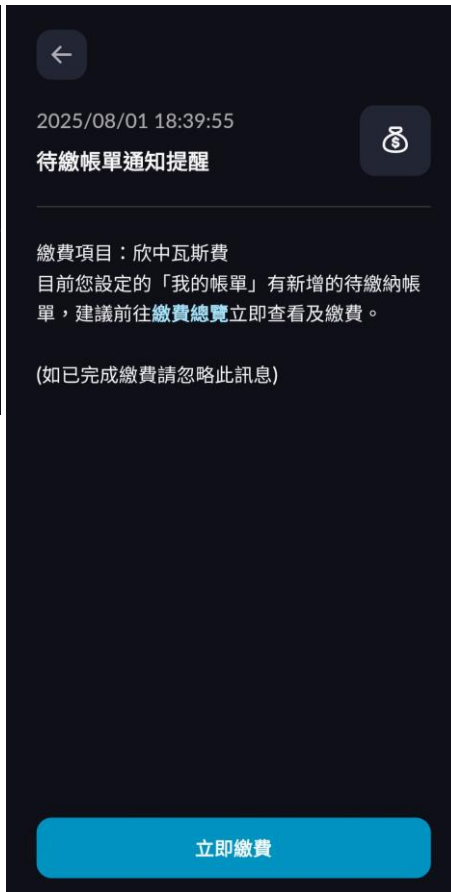
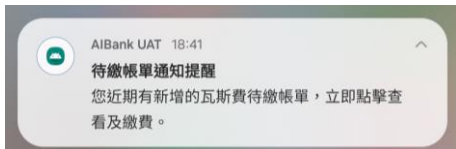
點擊查詢 >

# 推播通知流程(2/2)



點選進入北富銀Fubon+ APP訊息匣，  
點選立即繳費進入繳費總覽

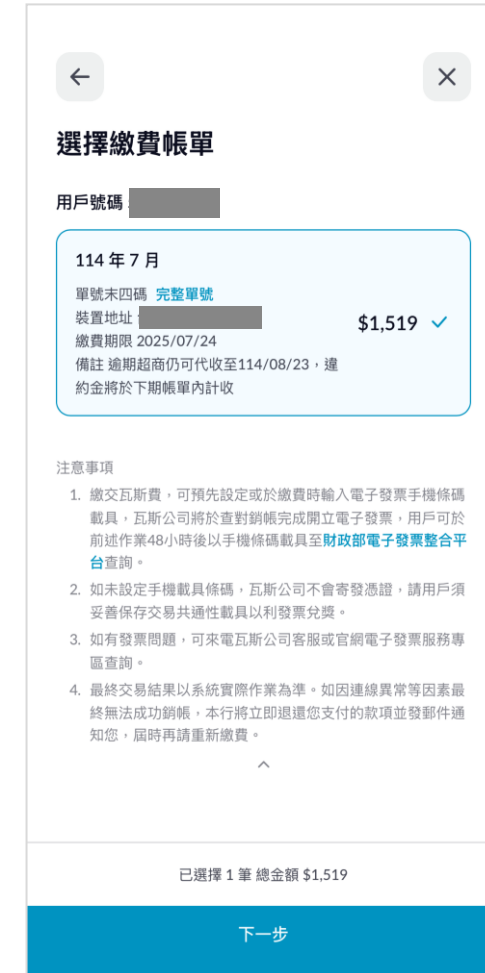
## 用戶收到推播通知



## 點選待繳帳單



## 可直接進入查詢結果頁



Thank you

