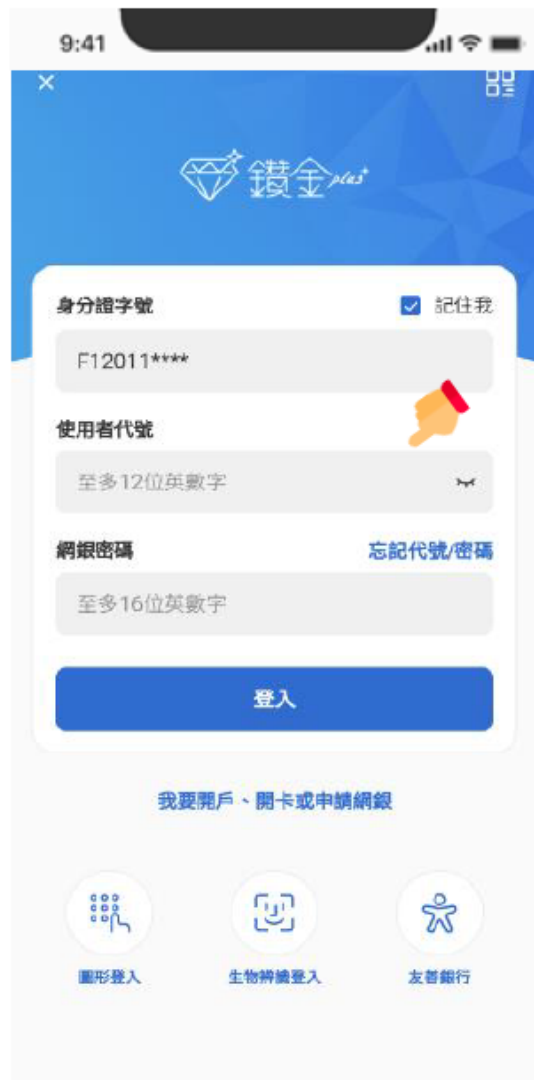
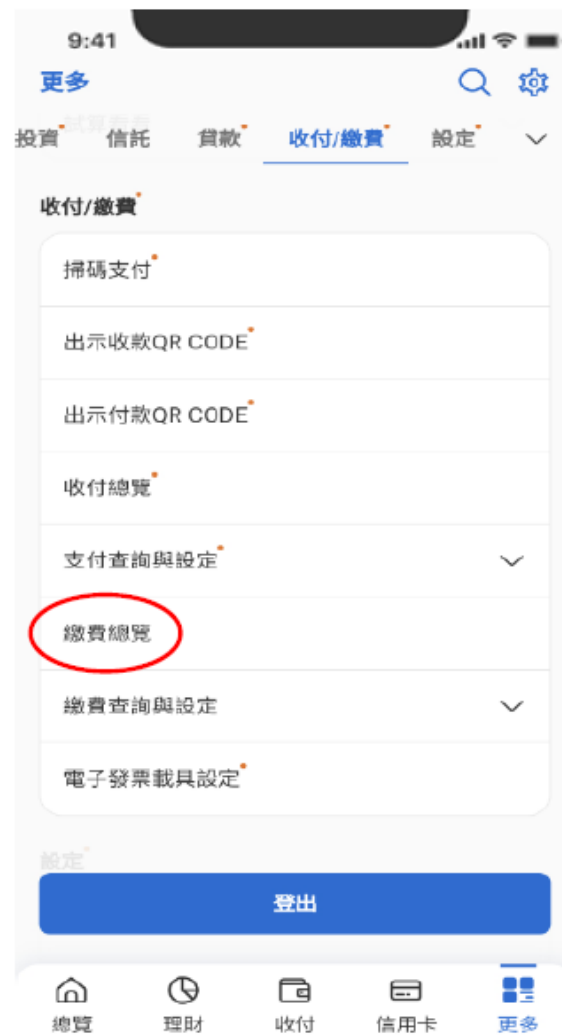


# 一、繳費路徑

## 1. 登錄元大銀行 APP

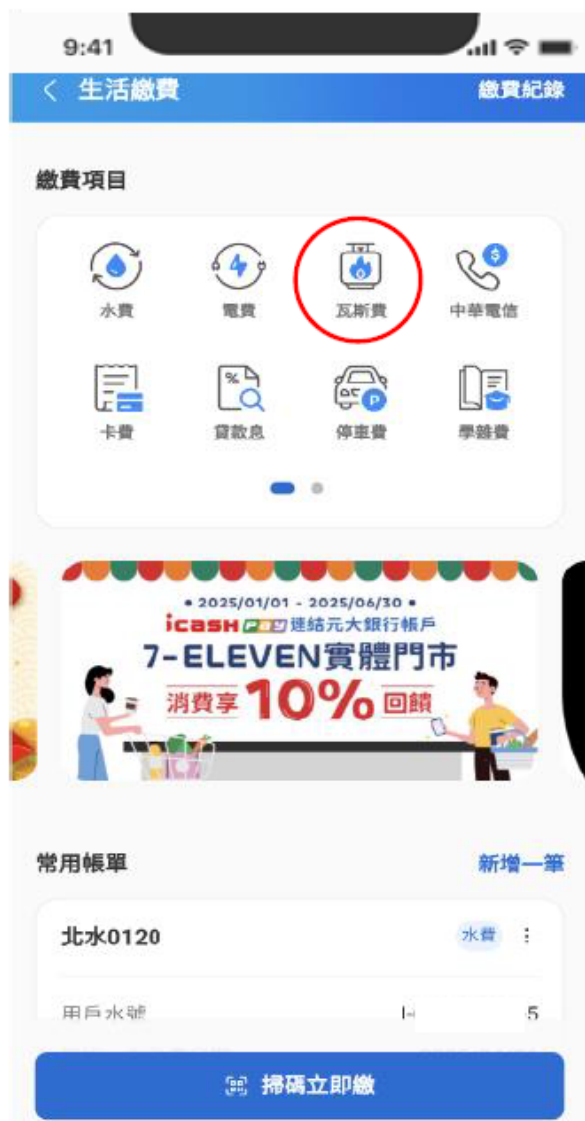


## 2. 點擊[繳費]或進入[更多]，往下滑至[繳費總覽]



## 二、繳費說明

### 1. 於生活繳費功能區，點擊[瓦斯費]



### 2. 輸入繳費資訊，點擊下一步



### 3. 確認並勾選帳單，點擊下一步



4. 確認繳費金額與扣款帳號後，點擊下一步

10:33

< 繳瓦斯費資料確認

繳費總金額	\$792
扣款帳號	000 3190 活儲存款-證券戶
項目	瓦斯費

繳費清單

瓦斯費	
帳單費用	\$792
手續費	\$0
收費單位	瓦斯
繳費期限	2018/09/28
鈔帳編號	108112 7545

將傳送簡訊驗證碼到09101\*\*\*56

下一步

5. 輸入簡訊驗證碼後，點擊下一步

< 簡訊OTP驗證

請輸入交易驗證碼

已發送驗證碼至09101\*\*\*56

CVYP-

3 6 6 5 0 1

系統已發送認證碼，請於 289 秒內  
驗證完成

重新發送

確認，進行驗證

6. 完成繳費

10:34

交易成功

2024/10/08 10:34:17

繳費總金額	\$792
扣款帳號	0001 3190 活儲存款-證券戶
項目	瓦斯費

繳費清單

瓦斯費	
帳單費用	\$792
手續費	\$0
收費單位	瓦斯
繳費期限	2018/09/28
鈔帳編號	1081 7545

擷取畫面 設定自動扣繳

再繳一筆 繳費總覽